



Новацький Підручник

Українська Скавтська Організація "Пласт"
Станиця Клівленд
2020 р.

Опрацював пл. розв Микола Ярославич
яко проєкт 3-проби



Новак/Новачка про себе

Мені _____ років

Мій день народження _____

Я ходжу в _____ школу

В мене _____ сестра /и _____ брат/и


Моя улюблена їжа _____

Мій улюблений фільм _____

Мій улюблений вид спорту _____

Мої друзі _____

Найважливіше про мене _____



Це я

Братчик/Сестричка

Мій братчик/Моя сестричка
любить їсти,,,,,

Мій братчик/Моя сестричка -
рисунок

Мій братчик/Моя сестричка
грає,,,,,

Мій братчик/Моя сестричка і я оба,,,,,,,,,

Що я скажу батькам про братчика/сестричку,,,,,

Мій рій


назва роя:



Моє гніздо

Число гнізда:

Назва гнізда:



Братчик гніздовий/ Сестричка гніздова:




рій

рій



рій



рій



рій

Для батьків

Мета програми Уладу Пластунів Новаків і Пластунок Новачок (УПН)

Програма УПН – це плян діяльності пластунів новаків і пластунок новачок, який допомагає їм плекати характер згідно з метою Пласту, щоб новак міг/новачка могла:

1. пізнати й полюбити Бога,
2. пізнати й полюбити Україну,
3. пізнати себе, та
4. пізнати й полюбити своє довкілля.

Новацький рій – це основна частина в УПН, яка складається з 6 до 10 хлопців або дівчат приблизно однакового віку. В станиці Клівленд, новацькі сходини відбуваються по суботах від 1:45 - 2:45 в Австродомі церкви св. Йосафата.

Впорядник роя – це виховник або виховниця, якого називають *братчиком* / *сестричкою*. Він/Вона веде виховну працю роя, відповідає гніздовому/гніздовій та співпрацює і радиться з ним/з нею.

(Правильник Уладу Пластунів Новаків і Пластунок Новачок, 2010)



Впорядники роя Вашої дитини

Назва-

Число телефону -

Емейл адреса -

Назва-

Число телефону -

Емейл адреса -

Назва-

Число телефону -

Емейл адреса -

Прошу вислати СМС-ку або емейл якщо ваш новак/ваша новачка не буде присутнім на сходинах. Братчик / сестричка може краще планувати зайняття, якщо знає скільки дітей буде на сходинах.

Готуйсь

Знак пластової дружби й пошани один до одного.

Як новаки й новачки вітають себе та інших пластунів і пластунок?

Новаки/Новачки в одностроях:

- підносять зігнуту в лікті праву руку на рівні плеча
- середній та вказівний пальці нагадують літеру "V"
- решта пальців складені в долоні.
- Випрямлені пальці символізують любов до Бога й України.

Новаки/Новачки не в одностроях:

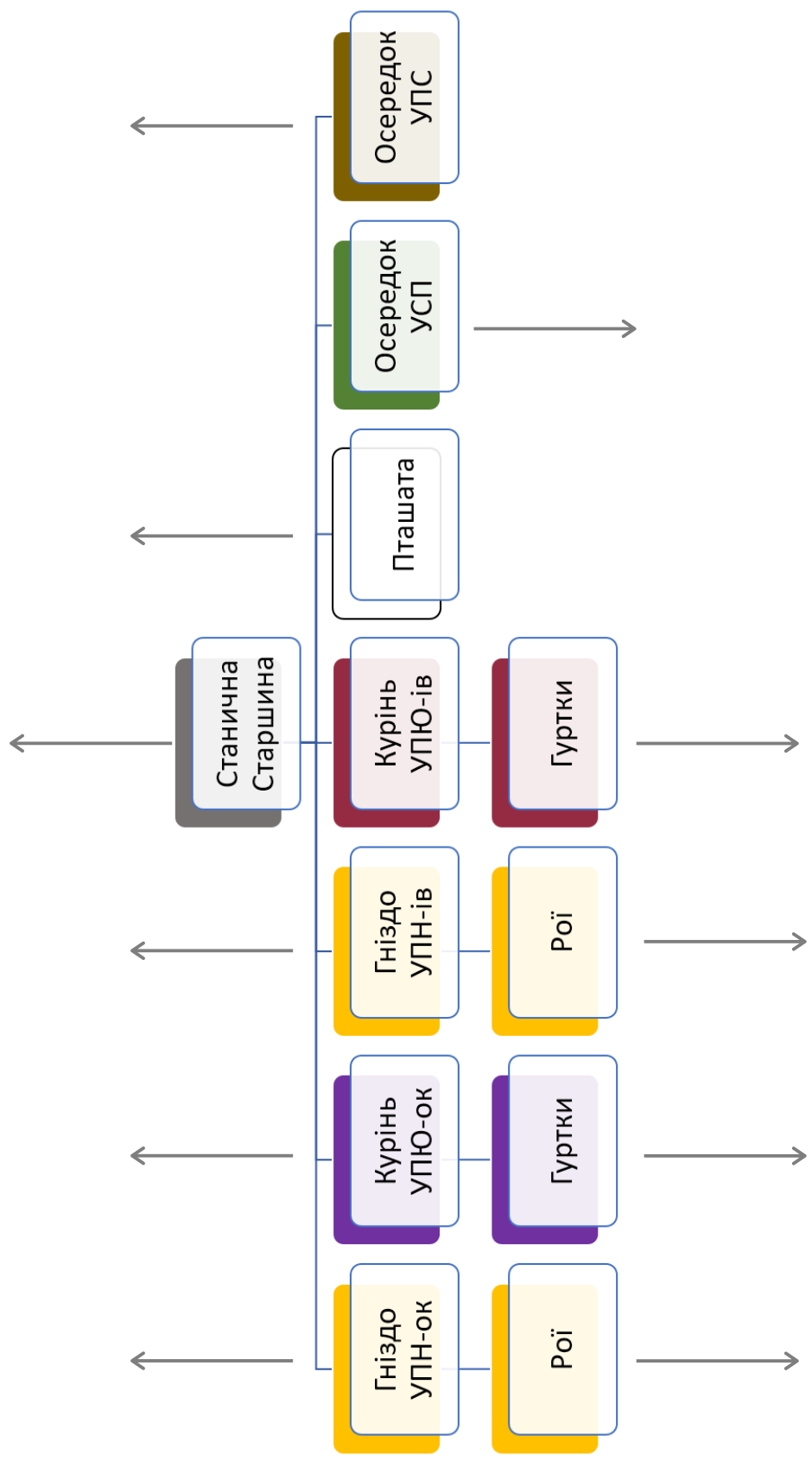
- подають ліву руку, новацьким привітом "Готуйсь!"

Новаки/Новачки нагадують собі, що готуються до повновартісного життя на користь своєї держави, а отже, стати добрими громадянами, готовими виконати свій обов'язок перед Богом, державою та іншими.



Станиця Клівленд

Для батьків



Новацька Пісня

Ми діти українські,
Ми юні, мов квітки,
Маленькі жовтодзюби,
Пластові новаки.

Як виростем великі,
Хоробрі вояки,
Відстоїм Україну
Від вражої руки.

Ми любим рідні хати,
Широкий степ і гай,
Від Сяну до Кубані
Лежить наш рідний край.

Як виростем великі,
Хоробрі вояки,
Відстоїм Україну
Від вражої руки.



Новацька рання молитва

Сині дзвіночки молитву дзвонять,
Зложім в молитві щиро долоні.
Ніч проминула і сонце світить,
Вислухай, Мати, що просять діти.

Нехай цей вітер, що в хмарі лине,
Принесе запах квіток України,
Нехай ця днина додасть нам сили,
Щоб ми Україну завжди любили.





Новацька вечірня молитва

Боже, що дав нам цю днину
Сонця і праці, і гри,
В тиху вечірню годину
Нашу молитву прийми.

Мрії, що в серці зродились,
Силу, що в грудях росте,
Боже, хай ангел окрилить,
В ясних нам снах збереже.

НОВАЦЬКА ОБІЦЯНКА

Любити Бога й Україну,
Помагати іншим,
Придержуватись Новацького Закону.

НОВАЦЬКИЙ ЗАКОН

Новак/Новачка любить
Бога й Україну.

Новак/Новачка слухається
батьків і виховників.

Новак/Новачка робить
добрі вчинки.

Новак/Новачка
додержується правил у грі.

Новак/Новачка старається
бути щораз ліпшим.

Новацькі Проби

Новак прихильник/
Новачка прихильниця



Пластун / Пластунка Орля
(перша проба)



Пластун / Пластунка Сильне
Орля (друга проба)



Пластун / Пластунка Красне
Орля (трета проба)



Пластун / Пластунка
Обережне Орля
(четветра проба)



Пластун / Пластунка
Бистре Орля (п'ята проба)



Історичні ігри

Заняття в таборі де новаки та новачки вчать про історичне минуле України.



Захисник рідного вогнища
(загальний ввід в історію України)



Отрок
(княжа доба)



Джура
(козацько-гетьманська доба)



Звідун
(новітня доба двадцятого століття)

Гра на збірці - шукання скарбів

Пластові відзнаки

Фіолетова
хустка

бистре орля

історична
гра

прапор

жовта
хустка

бурдова
хустка

таборова
відзнака

зелена
хустка

бронзова
хустка

Для батьків - про відзнаки

Гніздова відзнака



Ройова відзнака



Всі новаки і новачки повинні мати ці відзнаки пришиті на однострою. В станиці Клівленд, можна купити від Тані Ярошевич (tjarosewich@yahoo.com).

Проби



Новаки і новачки завершують проби при кінці пластового року і отримають відзначку разом із посвідкою.

Вмілості



Новаки і новачки працюють над вмілостями протягом року, у таборі, чи вдома. Батьки отримають посвідку із завершеними вмілостями в кінці станичного року і після таборів. Батьки можуть придбати відзнаки у пластовій крамниці - <https://old.plastusa.org/kramnyca>

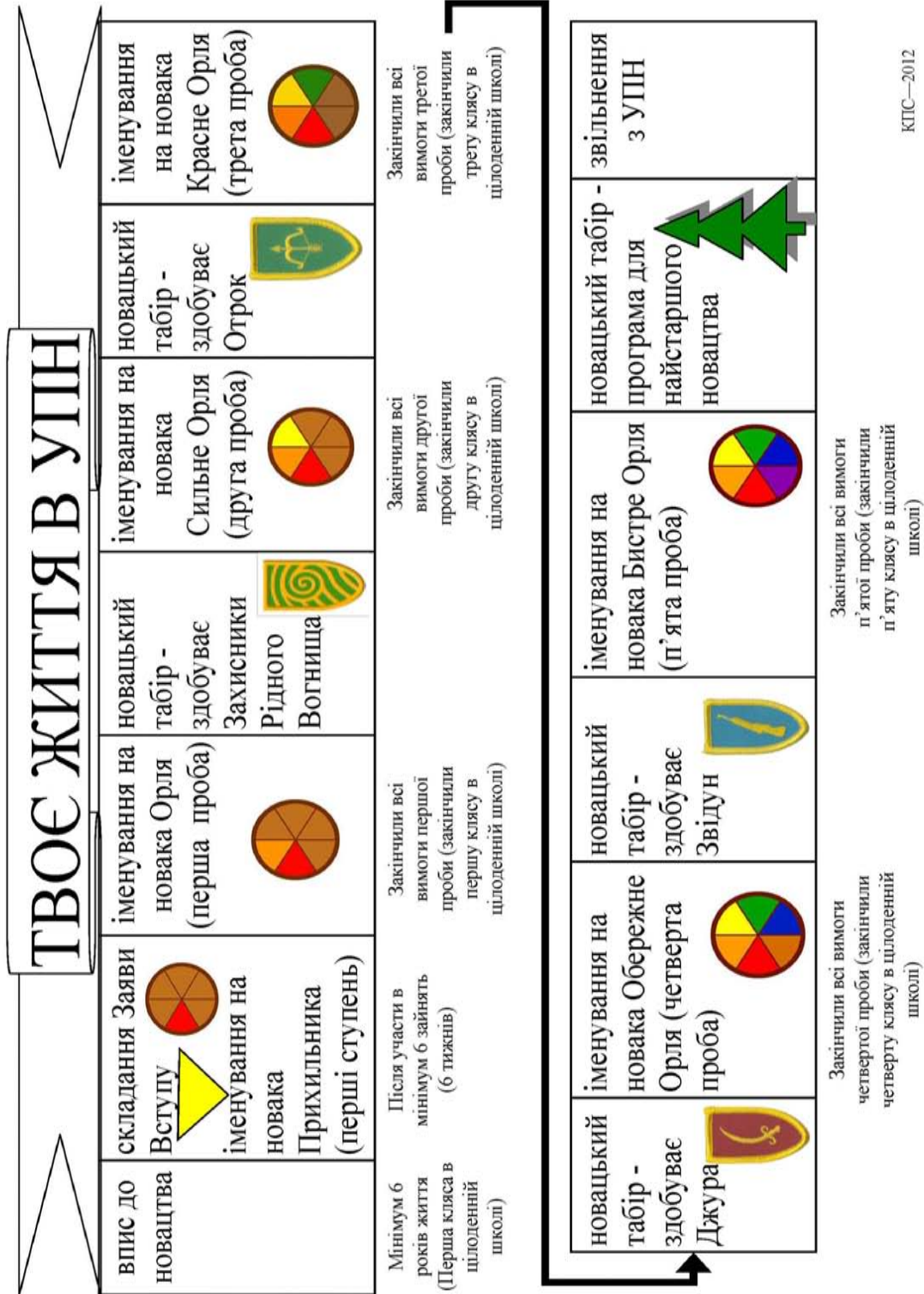
Історичні гри



Новацькі історичні ігрові комплекси – це ряд запланованих занять з новаками/ новачками, які відбуваються в таборовому оточенні, пов'язані тематично за історичним змістом в одну цілість, і які відтворюють історичне минуле України. Батьки отримають посвідку після таборів. Можна придбати відзнаки у пластовій крамниці - <https://old.plastusa.org/kramnyca>

Пластові відзнаки

Для батьків



Пластові відзнаки

НОВАЦЬКІ ВІДЗНАКИ

Для батьків

РУКАВ НА ПРАВІЙ РУЦІ

1/2"



ВІДЗНАКА
ГНІЗДА




ВІДЗНАКА
РОЯ

2"

ВІДЗНАКИ
ВМІЛОСТЕЙ
в рядках по 3
симетрично




ТУТ: ВІДЗНАКИ З
РІЗНИХ ОКАЗИЙ -
ТАБОРІВ, СВЯТА
ВЕСНИ, ПРОГУЛЬОК



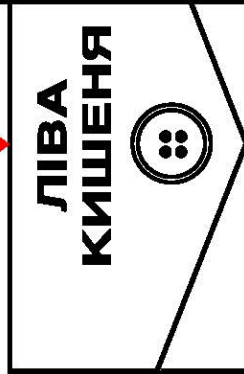
ПРАВА
КИШЕНЯ

ВІДЗНАКИ Є
НАРИСОВАНІ
У ДІЙСНІЙ
ВЕЛИЧИНІ
ТАМ, ДЕ ВОНИ
МАЮТЬ БУТИ
ПРИШИТІ.




Відзнака
ОРЛЯТКО
(після 1 проби)
Новачки: правий
бік безрукавника

1"

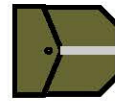


ЛІВА
КИШЕНЯ

ВІДЗНАКА ДІПЛОМОВДВА



ВІДЗНАКА
РОЙОВОГО



Відзнака
Заступника
РОЙОВОГО

КПС-3СА - VI. 2003

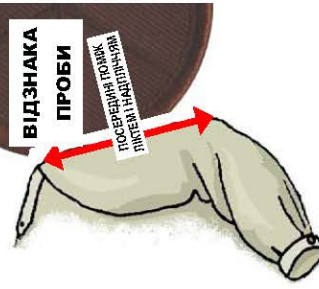


РУКАВ НА ЛІВІЙ РУЦІ

ВІДЗНАКА
ІСТОРИЧНОЇ
ГРИ
БІЛЬШЕ, ЯК ОДНУ
РОЗМІСТИТИ
СИМЕТРИЧНО



1"



ВІДЗНАКА
ПРОБИ

ПОСЕРЕДНЯ ГОДИНКА
ПРАВА І ЛІВА РУКА



Гей у Джунглях

**Гей у джунглях, у диких джунглях
Лев спить тихим сном (2)**

Приспів:

**А вім бо вей, а вім бо вей
А вім бо вей, а вім бо вей
А вім бо вей, а вім бо вей
А вім бо вей, а вім бо вей (2)**

**Спи дитина, Моя дитино,
Лев спить тихим сном. (2)**

Приспів

**А в таборі, в таборі нашім,
Зіроньки мигтять. (2)**

Приспів

Посаджу я грушечку

Посаджу я грушечку,
Гай, буде гай (2)

Приспів:
Нічко ж моя темная
І ти зоре ясна!
Дай Боже, дай!

Піділлю я грушечку,
Гай, буде гай! (2)

Приспів

Рости, рости грушечка,
Гай, буде гай! (2)

Приспів

Ой, зацвіла грушечка,
Гай, буде гай! (2)

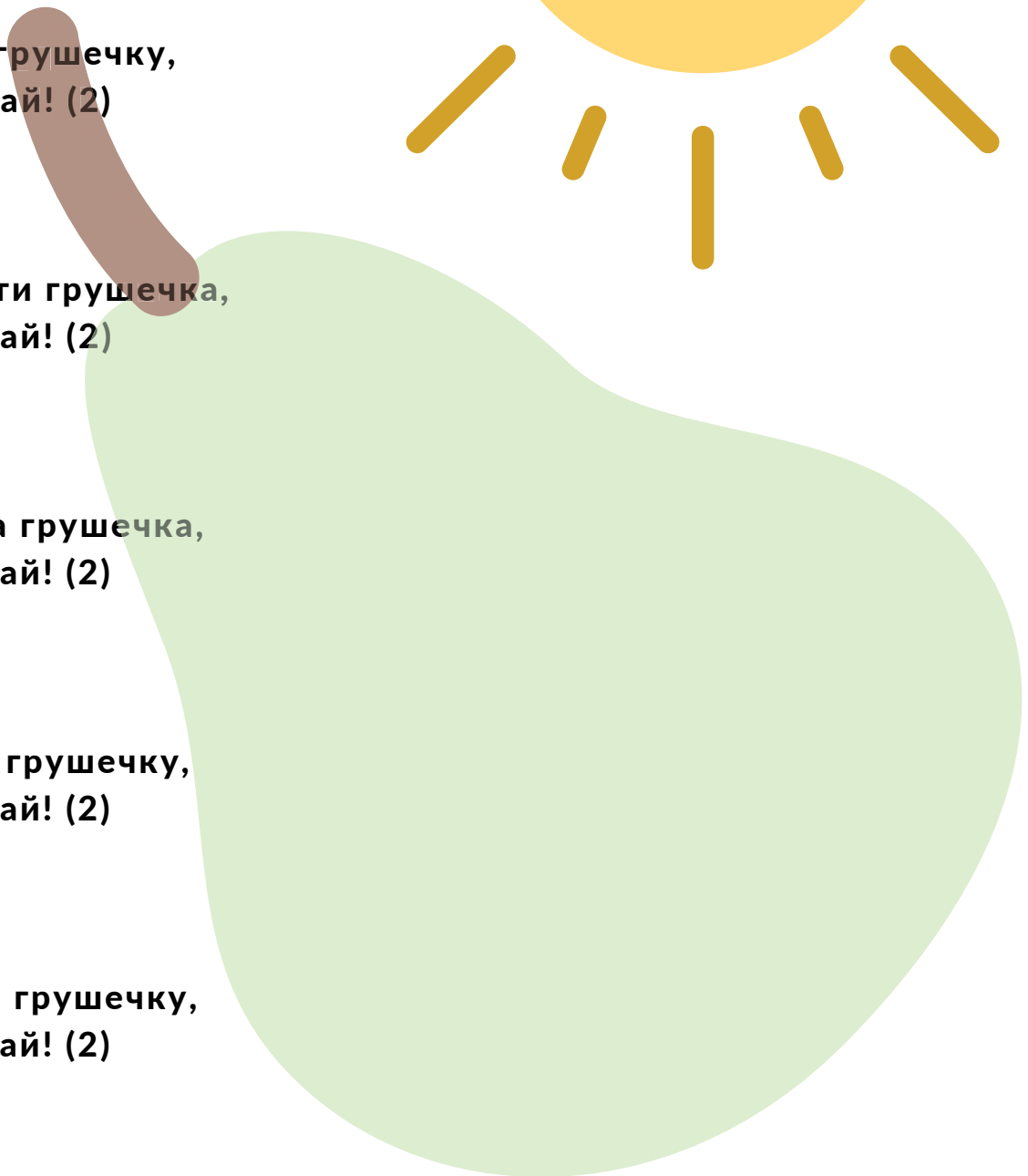

Приспів

Ой, зірву я грушечку,
Гай, буде гай! (2)

Приспів

Дам я мамі грушечку,
Гай, буде гай! (2)

Приспів



Ой, місяцю

Ой, місяцю, місяченьку,
Срібнолиций стороженьку,
Що сторожеш ти?
Я сторожу тиху нічку
Гай і поле, ліс і річку,
І сільські хати.

} (2)

Ой, місяцю, місяченьку,
Срібнолиций стороженьку,
Хто є в тих хатах?
Там сплять діти в постілочках,
Сон цілує їх по очках,
Водять мрії в снах...

} (2)

Ой, місяцю, місяченьку,
Срібнолиций стороженьку,
Про що мрії ті?
Про край рідний, край єдиний,
Про майбутність України
Снять діти малі. (2)

} (2)

Ой, місяцю, місяченьку,
Срібнолиций стороженьку,
Чи здійсняться сни?
Стануть діти підростати,
Україні помагати -
І здійсняться сни! (2)

} (2)



Музиканти з Києва

Ми, музиканти з Києва приїхали до Вас. (2)
Будемо грати, будемо грати,
На скрипках, на скрипках:
І-і-і-і-і-і-і-і-і-і-і (2)

Ми, музиканти з Києва приїхали до Вас. (2)
Будемо грати, будемо грати,
На трубках, на трубках:
Ду-ду-ду...

Ми, музиканти з Києва приїхали до Вас. (2)
Будемо грати, будемо грати,
На бандурах, на бандурах:
Брінг-брінг-брінг...

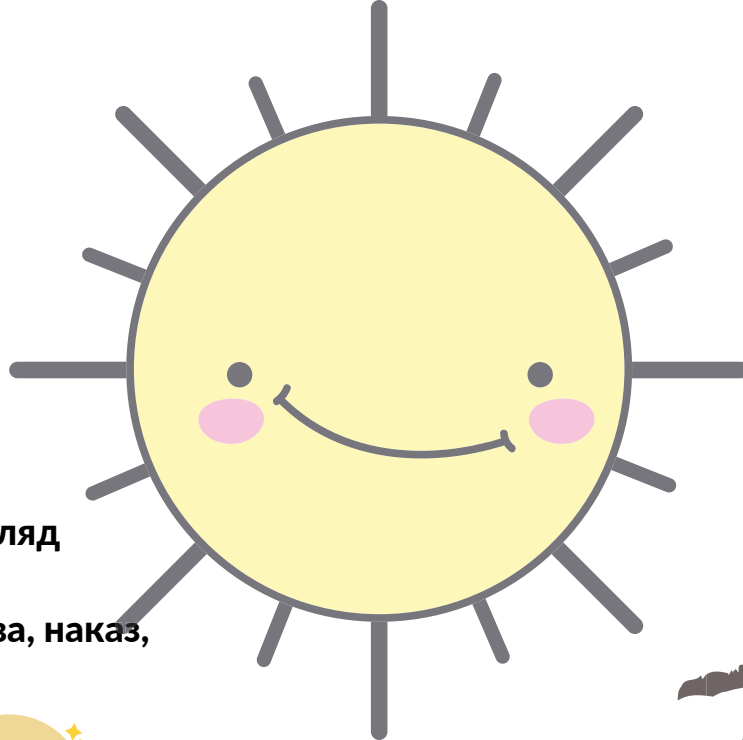
Ми, музиканти з Києва приїхали до Вас. (2)
Будемо грати, будемо грати,
на гітарах, на гітарах:
Бряв-бряв-бряв...

Ми, музиканти з Києва приїхали до Вас. (2)
Будемо грати, будемо грати,
на бубнах, на бубнах:
Бум-бум-бум...

Ми, музиканти з Києва приїхали до Вас. (2)
Будемо грати, будемо грати
На устах, на устах:
Брр-брр-брр...

Ми, музиканти з Києва приїхали до Вас. (2)
Будемо грати, будемо грати
На нервах, на нервах:
На-на-на

В таборі



Ставання, миття, перегляд

Відкриття дня - молитва, наказ,
піднесення прапорів

Снідання



Вмілості



Роеві сходини

Обід

По-обідна тиша



Спорт

Купіль



Підвечірок

Історичні гри

Спів



Вечеря

Закриття дня - молитва,
знесення прапорів, миття



Нічне заняття

Нічна тиша

Для батьків

Тому що табір є невід'ємною частиною новацького життя, необхідно, щоби новак відбув/новачка відбула табір кожного року або принайменше два табори за час свого новакування. Вимога до четвертої проби є відбуття одного табору за час свого новакування. Вимога до п'ятої проби є відбуття ще одного табору (разом два за час свого новакування).

(Правильник Уладу Пластунів Новаків і Пластунок Новачок, 2010)

Таборування

Це приклад термін реєстрації в табір. Перегляньте www.pysanyjka.in.org за детальні інформації про терміни цього року.

ПТК 2020 - Тригадки і Перевірний Список	
15-го Квітня	Термін Карти Зголошення (online registration form) + 50% Таборової Оплати (принайменше) \$25 знижка від дитини
1-го Травня	Термін Карти Зголошення (online registration form) + 50% Таборової Оплати (принайменше) \$100 штраф за спізнення (від родини)
1-го Червня	Термін повна заплата за всі форми медичні, реєстраційна, підпис гніздового/зв'язкового, waiver and release додаковий \$100 штраф за спізнення (від родини)

ПІСЛЯ 1-червня, нов/юнацтво приймається лише зі згодою ОТК-ПТК



Для батьків

Окружна Таборова Комісія — Писаний Камінь ОСОБИСТИЙ ТАБОРОВИЙ ВИРЯД

ВИРЯД ПРИМУСОВИЙ ДЛЯ ВСІХ

- | | |
|--|---|
| <ul style="list-style-type: none"> <input type="checkbox"/> Повний пластовий однострій <ul style="list-style-type: none"> <input type="checkbox"/> Відзнаки <input type="checkbox"/> Свисток <input type="checkbox"/> Накриття на голову <input type="checkbox"/> Мешти до однострою <input type="checkbox"/> Мешти на спорт; запасові шнурівки <input type="checkbox"/> Спідне білля: <i>досить, аж батьки не придуть!</i> <input type="checkbox"/> Тепла піжама / sweats: <i>вночі буде холодно!</i> <input type="checkbox"/> Шкарпетки: бавовні, на щоденну зміну <input type="checkbox"/> Спортове вбрання: на щоденну зміну <input type="checkbox"/> Сорочка з довгими рукавами: 1 або 2 <i>бажано мати одну з „fleece”</i> <input type="checkbox"/> Довгі штани: 1-2 пари, <i>не з однострою; напр. військові (Army-Navy store), не радимо джінси, бо вони сохнуть і не зберігають тепло</i> <input type="checkbox"/> Куртка, светр (вовняний) <input type="checkbox"/> Ліхтарка, запасові батареї <input type="checkbox"/> Ручний годинник (спортивний) <input type="checkbox"/> ЛІКАРСТВА потрібні тільки для учасників: передаються медсестрі в першому дні табору | <ul style="list-style-type: none"> <input type="checkbox"/> Напечник/мішок (duffel bag) на весь виряд: <i>Валізок не привозити. Мусить вміститися під ліжко</i> <input type="checkbox"/> Спимішок <input type="checkbox"/> Мішок на брудне білля: <i>полотняний, не пластиковий</i> <input type="checkbox"/> Приладдя до миття: <i>НЕ електричні</i> <input type="checkbox"/> Рушник <input type="checkbox"/> пляшка на воду бодай 1 літри; напр. Nalgene <input type="checkbox"/> Купелівки: 1 або 2 <input type="checkbox"/> Дощевик або poncho <input type="checkbox"/> Шапка проти сонця <input type="checkbox"/> Сандали або flip-flops (до душі) <input type="checkbox"/> Темні окуляри <input type="checkbox"/> Плін проти комарів <input type="checkbox"/> Плін проти сонця <input type="checkbox"/> Малій записник і слівець |
|--|---|

ПРИМУСОВИЙ ВИРЯД ЮНАЦТВА; БАЖАНЕ ДЛЯ НОВАЦТВА


- Входжені* мандрівні мешти (Gore-Tex або інше) або приготувати непромокальною пастою напр. SnowSeal
- ПРИМУСОВЕ ДЛЯ ЮНАЦТВА:** *Мешти на доповнювальне табору та на прогулюку/мандрівку; додатковий виряд потрібний специфічно на щоденно-річну прогулюку (виписаний на окремому списку)*
- Шатро до табору: Юнаки ночують у своїх шатрах, які вони привезли до дому; бажане щоб два або більше юнаків домовилися між собою і привезли шатро. Можуть бути більше шатер. Юначки мають до вибору уживати власне шатро, або одне із 'зелених шатер' Писаний Камінь, яке ми їм розставимо. Потрібно повідомити Лесі Нириш на адресі register4pk@gmail.com до 1 червня якщо Ви бажаєте уживати зелене шатро. Зелене шатро вміщає 4 ліжка.
 - Мандрівне шатро (на 2-3 особи) на прогулюку
 - Спимішок мусить бути легкий, придатний до прогулюку, з мішком (stuff sack)
 - Мандрівні шкарпетки:
 - зовнішні: грубі, вовняні – 2 пари
 - внутрішні: тонші, поліестеров – 2 пари
 - Польове ліжко (army cot)
 - Тонкий матрац в роді 'Thermarest' на прогулюку
 - Компас: *tiny Silva* (військовий) або аналогічний
 - Менашка, виделець, горнятко, стирка, миття/Brillo: *потрібні на мандрівку*
 - Пластовий ніж: *придатний до таборових робіт, напр. Swiss Army*
 - Запасові шнурівки
 - Прибори до шиття; *навчитися їх вживати*
 - Мандрівний напечник

НЕПРИМУСОВИЙ ВИРЯД

- | | |
|--|---|
| <ul style="list-style-type: none"> <input type="checkbox"/> Особиста аптечка <input type="checkbox"/> М'ячі, мавпу, бейсбол і бити, волейбол, і т.п. <input type="checkbox"/> Підручники практичного пластування: «Пластовий Довідник», Boy Scout Handbook, і т. п. | <ul style="list-style-type: none"> <input type="checkbox"/> Музичні інструменти <input type="checkbox"/> Прибори до голени: <i>НЕ електричні</i> <input type="checkbox"/> Мандрівна помпа/фільтер на очищення води |
|--|---|

X X X X X X ЗАБОРОНЕНО ПРИВОЗИТИ X X X X X X

- | | |
|---|--|
| <ul style="list-style-type: none"> * мобільні телефони * які небудь електричні присуди (радіо, iPod, iPad, компютер, електричні гри, ітп.) * (make-up) * учасник може бути видалений з табору і висланий додому на кошт батьків | <ul style="list-style-type: none"> ** тютюн ** наркотики ** алкоголь ** вибухові речовини ** учасник буде видалений з табору на кошт батьків і поліція буде повідомлена |
|---|--|



**Опрацював пл. розв Микола Яросевич
яко проєкт 3-проби**

**Created by Nicholas Jarosewich in partial fulfillment of the
Plast Ukrainian Scouting Organization Eagle Scout Rank
© Plast Cleveland 2020**